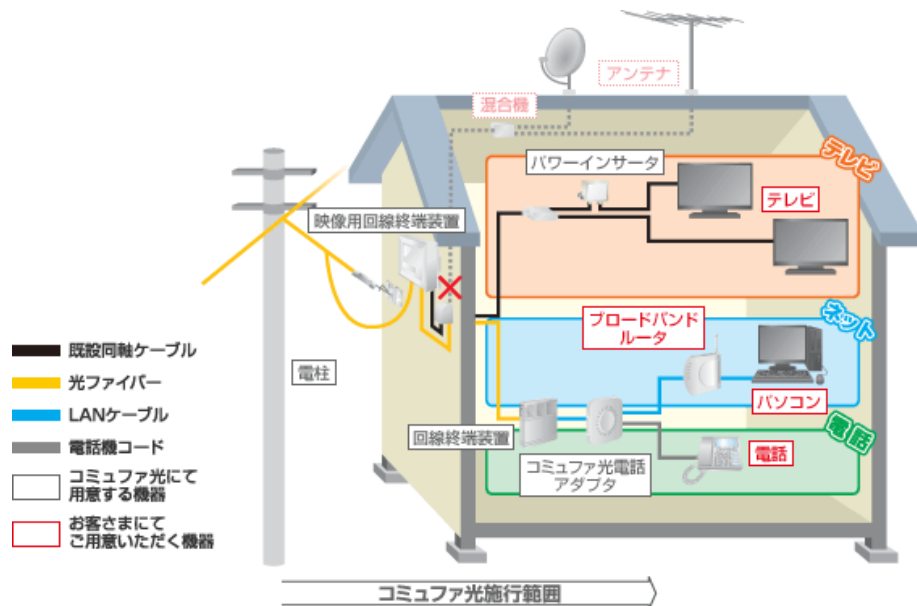


オフィスでご利用のお客さま 標準工事の範囲

- 光ファイバーを引き込んだ部屋に回線終端装置を設置いたします。
- 回線終端装置用等のAC100Vをご用意ください。
- 引き込み口は3階の高さ程度まで可能です。
- コミュファ光からレンタルする各機器には、短いケーブル類が付属します。長さが足りない場合は、お客さまにてご用意ください。
- 1ギガ/300メガメニューの場合、下図とは異なります。



※デジタル対応テレビおよび録画機1セットは標準工事の範囲です。

❗ コミュファ光回線工事に含まれない工事・作業

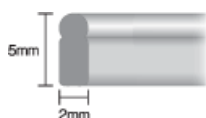
必要な場合、お客さまにてあらかじめ工事を行なってください。

- 引込用管路の設備
- 引込用の柱の新設
- 引込口とは別の部屋へ配線する場合の2箇所目以降の穴あけ

おまかせ訪問ダブルサポート（有料）をご利用いただくか、お客さまにて実施願います。

- コミュファ光電話アダプタの接続・設置
- 宅内のLAN配線・電話配線
- パソコンの設置・セットアップなど
- ホームセキュリティ・ドアホン等との接続

光ファイバー



電柱から引留金具まで空中を架け渡します。

※黒色のケーブルとなります。

光ファイバーは折り曲げ、圧迫により断線、信号レベル低下を起すことがあります。

引留金具



電線や電話線と同じように留めます。

壁面に穴あけてビス等で固定します。引留金具から引込口まで離れている場合には、軒下など支障のないルートへ光ファイバーを露出配線します。

他社が設置した引留金具は使用できません。

光ファイバー引き込み方法

電話線等の配管を使用する

引き出し方法は、壁のコンセントパネルを変更して図のように引き出します。

※コンセントパネルを変更できない場合は、コンセントパネルと壁の間から光ファイバーを引き出します。

配管にスムーズに入らない場合は、引き込み方法を変更させていただきます。

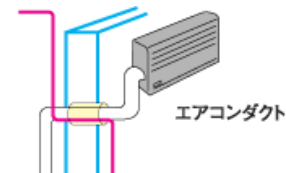
開通後に既設配管の不具合等で光ファイバーの改修等が発生した場合は、別途工事が必要になります。



エアコンの穴を使用する

エアコンダクト（配管）がエアコンと一体型の場合もしくはエアコンダクトにすき間がない場合は使用できません。

開通後にエアコンの取り替え等で光ファイバーの改修等が発生した際は、別途工事が必要になります。



穴を開ける場合

直径10mm程度の穴を開けて引き込みます。

開けた穴には防水処理を施します。

コンクリート壁など外壁の種類によっては穴を開けられません。



回線終端装置

コミュファ光回線工事までに、お客さまのご利用環境に合わせて、回線終端装置の設置場所をご確認ください。

- ・ コミュファ光電話をご利用のお客さま、もしくはご利用予定のお客さま：既存の電話機の付近への設置を推奨
- ・ インターネットのみをご利用予定のお客さま：ブロードバンドルータもしくはパソコン付近への設置を推奨

回線終端装置の設置を希望される部屋へ光ファイバーを引き込みます。

引込方法は「光ファイバー引き込み方法」の3種類のうち、お客さま宅に合う方法を工事業者から提案し、お客さまと相談のうえ決定します。

以下の場合、工事業者から別の設置場所を提案させていただくことがあります。

- ・ 引留金具から回線終端装置までの光ファイバー長が30mを超える場合
- ・ ご希望の部屋への光ファイバーの引き込みが困難な場合

コミュファ光回線工事日までに回線終端装置用のAC100Vの電源をご利用ください。

コミュファ光電話アダプタ

コミュファ光電話を光インターネットと同時にご契約の場合、コミュファ光回線工事日前後に、コミュファ光より送付します。

回線終端装置もしくは電話機の近くへ設置してください。接続・設置は、お客さまご自身で行っていただきます。